













	Figur		Normalavstånd		C:a avstånd	uppmätt avstånd
Station 1		B 5	40x52	30-60	50	50 m
Station 2		T 4	74x42	25-55	40-50	43 m
Station 3		 L 20	 86x200	 75-100	65-85	78 m
Station 4		Tunna K	80x100	60-90	60-80	71 m
Station 5		T 10	104x96	50-90	70-90	78 m
Station 6		 S 4 H	 100x40	 25-55	45-60	57 m